



FICHE TECHNIQUE [Auditorium]

Directeur technique : Gilles Barjot

gilles.barjot@ville-fontaine.fr

+33 (0)4 76 28 76 72

+33 (0)6 74 38 04 58

Régisseur général : Glenn Mongault

glenn.mongault@ville-fontaine.fr

+33 (0)4 76 28 76 75

+33 (0)6 43 37 54 45

Régisseur son : Thomas Chaffardon

thomas.chaffardon@ville-fontaine.fr

+33 (0)4 76 28 76 78

+33 (0)6 88 97 65 51

Préambule technique

Mesdames, Messieurs

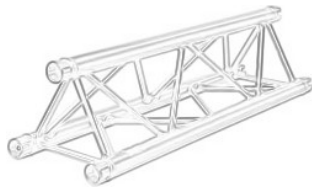
Ce document fait partie intégrante de la fiche technique.
Il reprend les principaux points réglementaires en vigueur à La Source.

Nous vous rappelons que :

- Il est interdit de fumer dans l'enceinte du bâtiment. **Décret n°2006-1386 du 15 novembre 2006 fixant les conditions d'application de l'interdiction de fumer dans les lieux affectés à un usage collectif.**
- Les équipes accueillies devront respecter les horaires de travail et de repos -définis par le code du travail- en vigueur dans l'établissement.
- Concernant l'utilisation de la nacelle Génie, il sera demandé à tout utilisateur les certifications nécessaires à la conduite de ce type de matériel. **arrêté du 02/12/1998.**
- Seuls les décors et accessoires en matériaux de catégorie M1 sont autorisés. L'organisateur ou le producteur devra être en mesure de présenter au responsable technique les procès verbaux de classement au feu des matériaux employés (décors, cyclos, écran de projection, etc...). **Article L.79 de l'arrêté du 5 février 2007**
- Le niveau de pression acoustique ne pourra dépasser 105db(A) en niveau moyen à la régie.
- L'utilisation des Équipements de Protection Individuelle est obligatoire. Toute personne non-équipée sera tenue pour seule responsable en cas d'incident.
- **La Source dispose d'un équipement technique performant et adapté par salle, si le producteur ou l'artiste estime nécessaire d'utiliser des matériels et équipements autres que ceux dont dispose La Source, il devra lui-même et à ses frais en effectuer la location ou l'achat, le transport, l'assurance.**
- Pour les chargements et déchargements de matériel, et en raison du voisinage très proche avec des zones d'habitations, il sera demandé de réduire au mieux les nuisances sonores.
- Concernant les heures d'arrivées sur l'agglomération grenobloise, pensez à prendre en considération l'encombrement routier sur les grands axes aux heures de pointes, en général de 8h à 10h et de 16h à 18h.

Cordialement.

pour La Source
Gilles Barjot,
Directeur technique



La scène

Jauge

- 119 places assises sur gradin rétractable

Plateau

- espace scénique à même le sol, caoutchouc noir sur chape acoustique béton.
- ouverture : 9,30m
- profondeur : 4m
- hauteur sous faux-gril : 4,30m

Équipements scéniques

Faux gril

- résille tubulaire Ø 50mm, ouverture 9m x profondeur 8,6m
- charge maxi : 50kg le mètre linéaire.

Draperie et patience

- cadre de scène avec 2 pendrillons et 1 frise.
- 1 rideau de fond de scène sur patience manuelle. Ouverture à la grecque.



Le son

Régie son façade/retours : en haut des gradins, séparée par un vitrage ouvrant

- 1 x console numérique Yamaha LS9/16
- 1 x platine CD Tascam CD01U Pro

Diffusion façade Amadeus

système de diffusion 5+1 :

- LRC : PMX8
- surround : PMX5A
- sub-basses : ML12A

Diffusion retours L.Acoustics

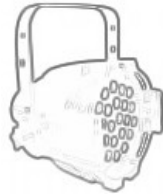
- 2 108P

Micros

- un parc professionnel complet est à disposition. Liste détaillée sur demande à thomas.chaffardon@ville-fontaine.fr

Backline / DJ set

- Un parc complet et professionnel est disponible, pour les détails : glenn.mongault@ville-fontaine.fr



La lumière et la vidéo

ATTENTION ! Plan de feu fixe, à demander par mail à glenn.mongault@ville-fontaine.fr

Pupitre

- 1 Zero88 Jester 12/24

Projecteurs

- 4 Pars à led OXO multibeam
- 6 découpes ADB 500W
- 4 fresnels ADB 500W

Gradateurs

- 24 circuits numériques de 2,2kW ADB

Vidéo

- 1 vidéo-projecteur SANYO PLX-XM100L 4000 lumens
- 1 lecteur DVD
- 1 écran de projection déroulant fixe au lointain dim. 4m x 3m



Les loges et l'espace catering

Loges

- 2 loges avec lavabos, douche et WC.
- 1 loge accessible PMR avec lavabos, douche et WC
- WIFI

Espace catering« la Ruche »

- agréable et fonctionnel.
- WIFI

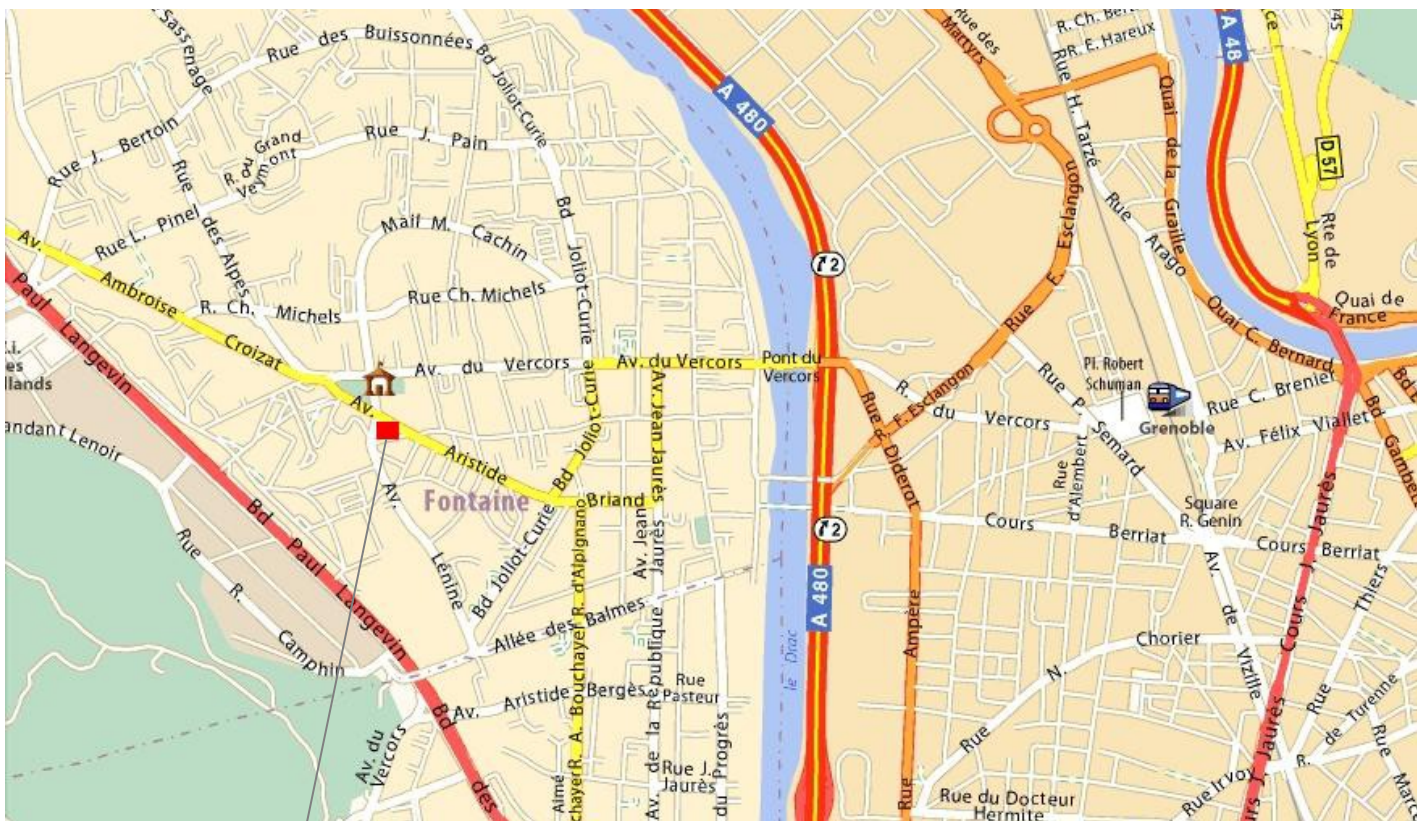


Pour venir

Route

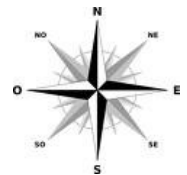
- Depuis Paris/Lyon/Valence/Marseille, A480 sortie 2.
- Depuis Genève/Chambéry/Est, A41 puis « rocade sud » direction Lyon/Valence puis A480 sortie 2.

Paris/Lyon/Valence/Marseille



Chambéry/Genève

c'est ici !



N.B : à l'attention des GPS, renseigner le 71 rue de la liberté, 38600 Fontaine pour accéder à l'entrée Artistes – déchargement matériel.
N.B 2 : 1 PC 32A MONO est à disposition pour votre Tourbus

Train

- Gare de Grenoble à 5 minutes. Accès direct en tramway avec la ligne A, direction Fontaine la Poya, arrêt Fontaine - Hôtel de ville - La Source.



Air

- Grenoble aéroport Isère, à 45 km. www.grenoble-airport.com
- Lyon Saint-Exupéry, à 90 km. www.lyonaeroports.com

